

习讯——实习管理平台 使用说明书

(教师端 4.0 版)



(更多使用说明, 请扫二维码关注习讯公众号, 或微信搜索“习讯云”)

万博云信（北京）教育科技有限公司

万博云信（北京）教育科技有限公司	1
1. 习讯平台介绍	3
1.1. 习讯平台访问及 APP 下载方式	3
2. 操作流程介绍	7
3. 登录方式	8
4. 用户首页	10
5. 实习指导群组管理	11
6. 实习申请审批	12
7. 实习变更申请	13
8. 结束申请审批	14
9. 实习统一安排	15
10. 我的实习生	16
11. 签到管理	16
12. 预警提醒管理	17
13. 实习日/周/月报批阅	18
14. APP 在线交流指导	19
15. 实习指导记录	21
16. 实习总结批阅	22
17. 实习考评	23
18. 实习成绩	24
19. 数据统计	25
结束语	错误! 未定义书签。

1.习讯平台介绍

1.1. 习讯平台访问及 APP 下载方式

习讯平台主要以手机端+web 管理后台为主，移动端包括苹果和安卓手机端，方便顶岗实习期间老师与学生保持沟通交流，并进行实习指导和管理。

web 管理后台：浏览器输入：<https://www.xixunyun.com/login.html>，如下图。



建议使用最新版 Chrome、火狐、360、QQ、IE10及以上版本浏览器。

iOS 手机 APP: 苹果手机请在 App Store 中搜索“习讯云”, 如下图。


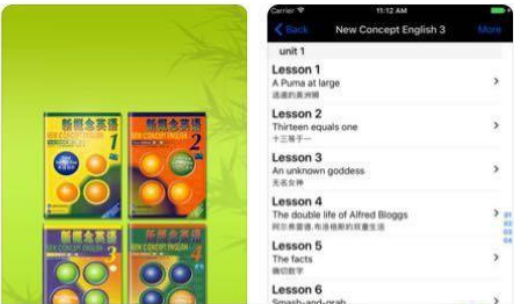
中国移动 17:55 86%

习讯云

习讯云-数百所学校...
教育
☆☆☆☆☆ 235
打开



新概念英语
NCE新概念英语全四...
医疗
★★★★☆ 76
获取
App 内购买项目



长按或扫描下面二维码下载



安卓手机 APP: 安卓手机请在【各自应用市场(小米/华为市场等)】搜索“习讯云”，如下图。



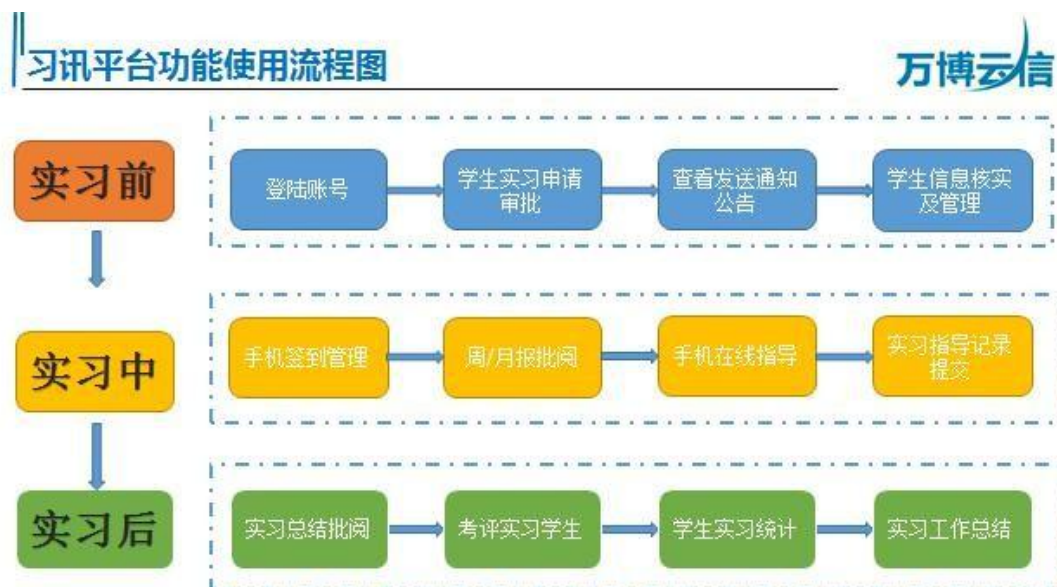
长按或扫描下面二维码下载



2. 操作流程介绍

2.1.概述

平台老师操作分为三个阶段。**实习准备阶段**、**实习过程阶段**、**实习总结评价阶段**，各阶段工作流程如下。



下面开始介绍各阶段老师需要操作的功能。

3. 登录方式

登录账号为老师工号，登录密码默认为工号后六位。例如，工号 123456789，那么默认密码为 456789。

选择所在学校，分别输入账号，密码，点击“登录”。如下图。



(web 管理后台-登录页)

中国移动 17:56 87%



专业的顶岗实习云服务平台

惠州城市职业学院 >

请输入您的帐号

请输入密码

登录

帐号提示

联系客服

忘记密码

(手机端-登录页)

4. 用户首页

成功登录后可在首页快速浏览个人信息、通知公告、待办事项等相关信息。

如下图，注意切换与学生匹配的组织结构与年份。



(web 管理后台-首页)



(手机端-首页)

5. 实习指导群组管理

用于给每位老师创建并分配实习小组。（群组）

点击班级群组管理——群组管理——新建群组/批量导入。

新建群组可以手动建立添加学生，如果大批量的话可以下载模板直接导入。

实习群组管理

组织结构：全部 毕业年份：全部 搜索实习群组

分配老师 新建群组

全选	名称	毕业年份	学生人数	实习中人数	指导老师	操作
<input type="checkbox"/>	王玮老师实习群组	2016年	15	0	王玮(20150587)	分配老师 查看详情 删除
<input type="checkbox"/>	彭敏老师实习群组	2016年	15	0	彭敏(20140543)	分配老师 查看详情 删除
<input type="checkbox"/>	刘宝亮老师实习群组	2016年	15	0	刘宝亮(20030169)	分配老师 查看详情 删除
<input type="checkbox"/>	江中豪老师实习群组	2017年	0	0	江中豪(20000135)	分配老师 查看详情 删除
<input type="checkbox"/>	车景旭老师实习群组	2017年	0	0	车景旭(19980095)	分配老师 查看详情 删除
<input type="checkbox"/>	金超智老师实习群组2	2017年	0	0	金超智(20100459)	分配老师 查看详情 删除
<input type="checkbox"/>	朱琳老师实习群组	2017年	0	0	朱琳(20090382)	分配老师 查看详情 删除
<input type="checkbox"/>	刘楠迪老师实习群组	2017年	0	0	刘楠迪(20080343)	分配老师 查看详情 删除
<input type="checkbox"/>	孙福15雷实习群组	2018年	0	0	孙福(201606421)	分配老师 查看详情 删除
<input type="checkbox"/>	程奕奕老师实习群组	2018年	0	0	程奕奕(19980093)	分配老师 查看详情 删除
<input type="checkbox"/>	潘广林老师实习群组	2018年	0	0	潘广林(20150597)	分配老师 查看详情 删除
<input type="checkbox"/>	黄建超老师实习群组	2018年	0	0	黄建超(20170664)	分配老师 查看详情 删除
<input type="checkbox"/>	张婷婷老师实习群组	2018年	0	0	张婷婷(20150571)	分配老师 查看详情 删除
<input type="checkbox"/>	薛叶子老师实习群组	2018年	0	0	薛叶子(20160636)	分配老师 查看详情 删除
<input type="checkbox"/>	林承桐老师实习群组	2018年	0	0	林承桐(20170665)	分配老师 查看详情 删除

共有 681 条, 每页显示 15 条

实习群组管理

1 填写群组信息 2 添加学生 3 成功创建群组

指导老师：

实习群组名称：

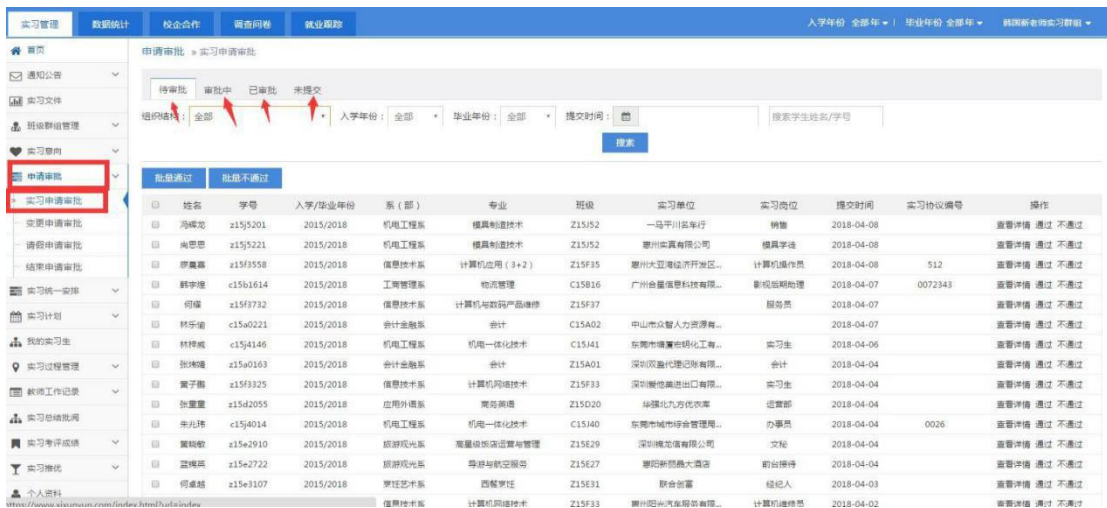
毕业年份：

(web 管理后台-群组管理)

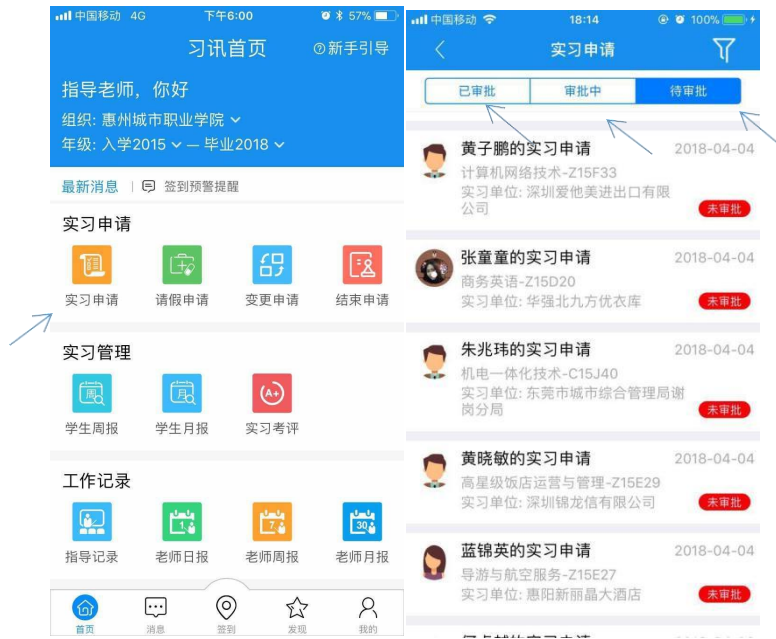
6. 实习申请审批

学生提交实习申请后，老师需要审批通过实习申请，学生才能进入实习状态并开始进行实习签到以及实习周报/月报提交。如下图。

点击申请审批——实习申请审批——依次审批学生申请，可以选择组织结构依次审批或者批量审批。



(web 管理后台-实习申请审批)

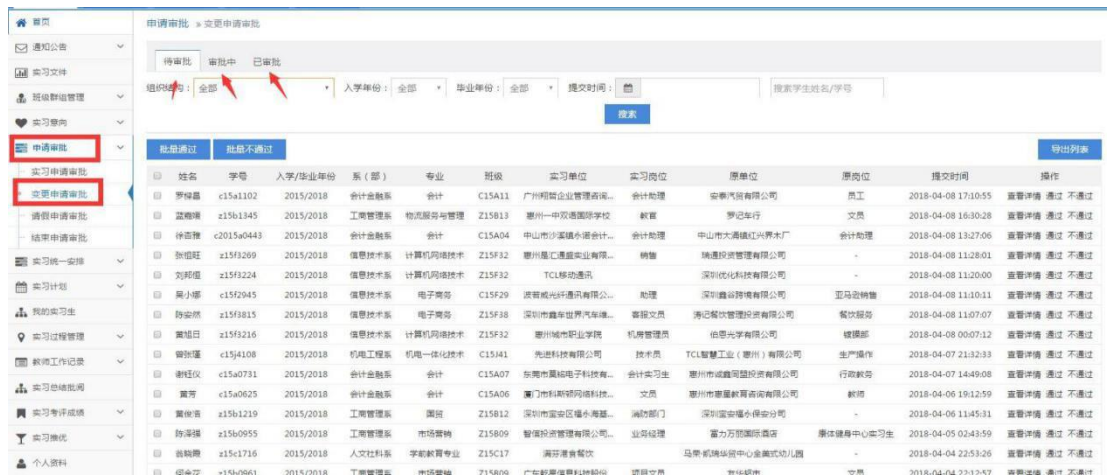


(手机端-实习申请审批)

7. 实习变更申请

学生若更改实习单位信息，需要提交变更申请，老师需要审批通过变更申请，学生方可继续签到。如下图。

点击申请审批——变更申请审批——依次审批学生申请，可以选择组织结构依次审批或者批量审批。



(web 管理后台-变更申请审批)



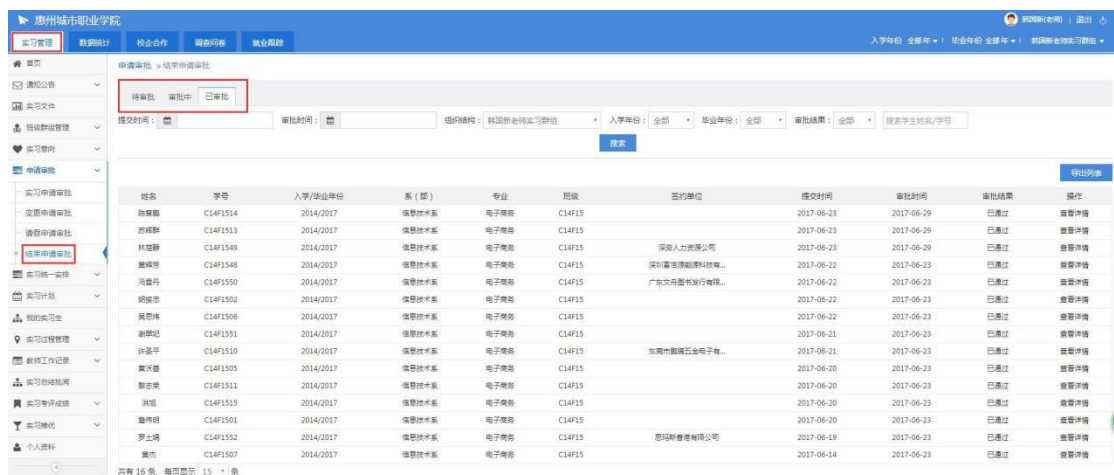
(手机端-变更申请审批)

8. 结束申请审批

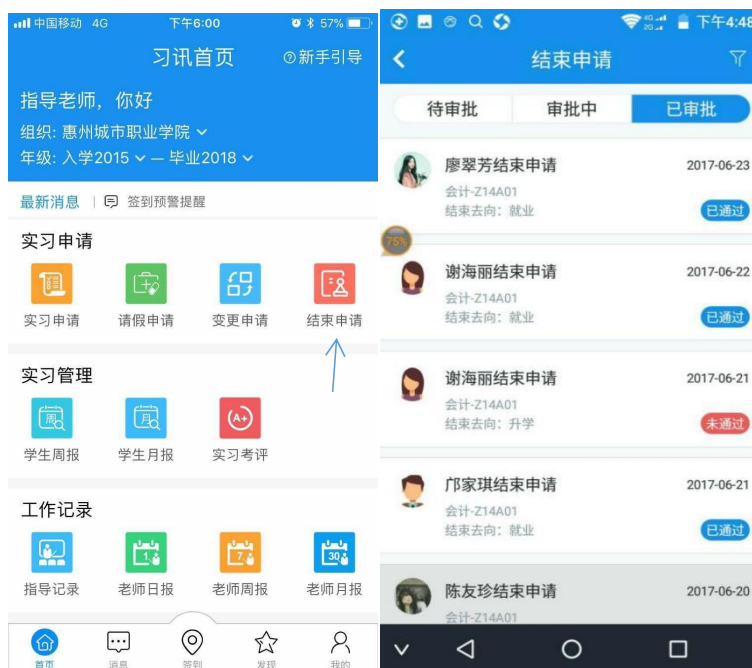
学生实习结束时，需要提交实习结束申请并由老师审核通过才能进入实习考评环节。

如下图。

点击申请审批——结束申请审批——依次审批学生申请，可以选择组织结构依次审批或者批量审批。



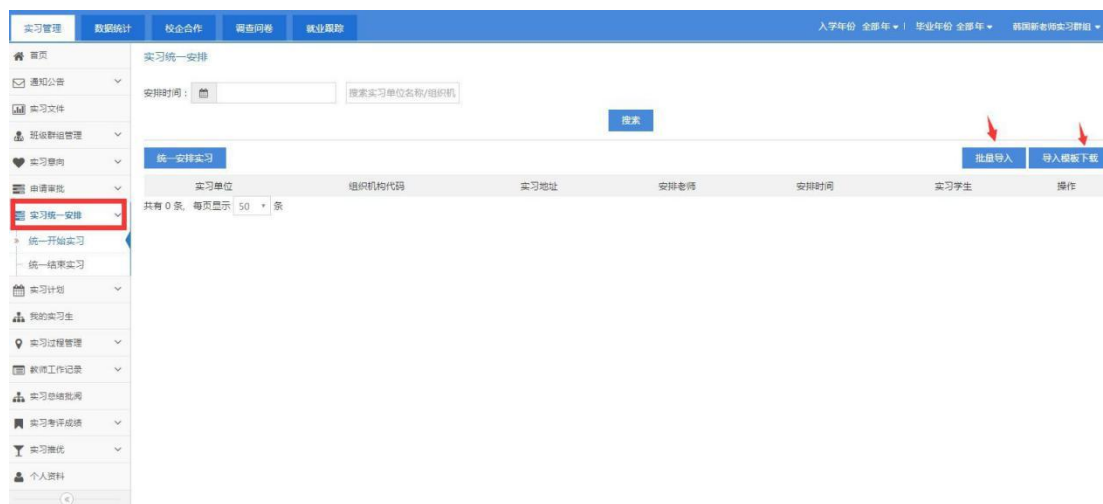
(web 管理后台-结束申请审批)



(手机端-结束申请审批)

9. 实习统一安排

如老师需要批量安排学生进行实习或者结束可以使用此功能，安排好后学生就可开始进行实习签到以及实习日报 周报 月报提交。如下图。



(web 管理后台-统一实习安排)

10. 我的实习生

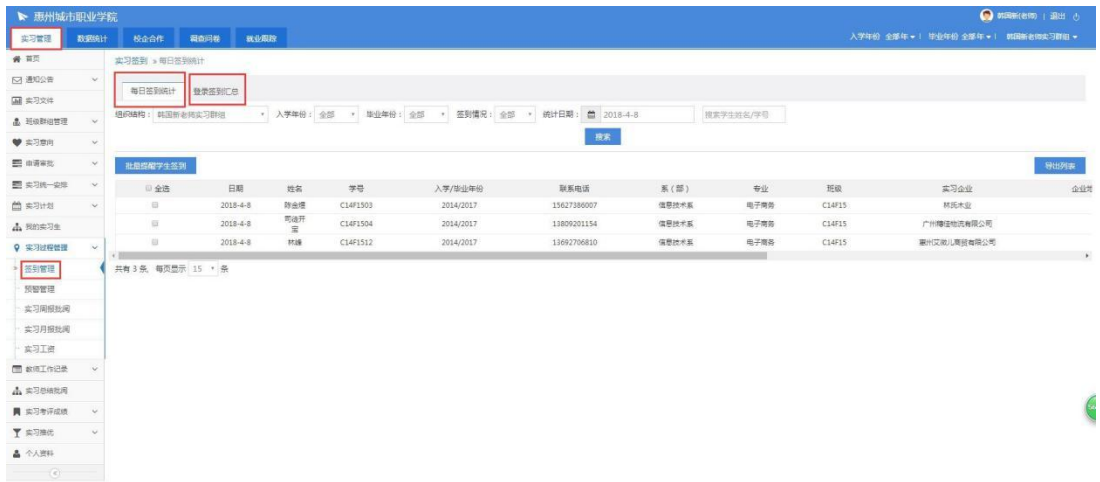
我的实习生功能可以查看核对学生的实习信息，并重置学生密码为默认密码。如下图。

学号	姓名	入学/毕业年份	性别	系（部）	专业	年级	第一次办理通过时间	最近办理通过时间	实习状态	积分	积分排名	实习单位	组织机构代码	实习单位性质	实习岗位
C14F1503	陈忠雄	2014/2017	未知	信息技术系	电子商务	C14F15	2017-02-16	-	实习中	13	852	林氏木业		其他	摄影助理
C14F1514	陈惠群	2014/2017	未知	信息技术系	电子商务	C14F15	2017-02-14	-	未实习	70	759	美联美通		其他	运营
C14F1550	冯雪丹	2014/2017	未知	信息技术系	电子商务	C14F15	2017-02-17	-	未实习	392	92	广州优壹书发行有限公司		其他	编辑
C14F1515	洪浩	2014/2017	男	信息技术系	电子商务	C14F15	2017-02-14	-	未实习	353	156	美联美通		其他	运营
C14F1548	董瑞奇	2014/2017	未知	信息技术系	电子商务	C14F15	2017-02-14	-	未实习	273	342	深圳雷鸟网络科技有限公司		其他	外贸业务员
C14F1507	黄杰	2014/2017	未知	信息技术系	电子商务	C14F15	2017-02-13	-	未实习	177	559	共青团惠州市委员会		其他	新媒体工作室实习
C14F1505	黄沃群	2014/2017	未知	信息技术系	电子商务	C14F15	2017-02-17	-	未实习	323	218	东莞市蓝立德智能科技有限公司	91441900MA4W0FLG98	私企	互联网运营
C14F1502	胡耀忠	2014/2017	未知	信息技术系	电子商务	C14F15	2017-02-14	-	未实习	266	357	东莞伊思杜克服饰有限公司		其他	美工
C14F1549	林慧群	2014/2017	未知	信息技术系	电子商务	C14F15	2017-03-01	-	未实习	280	322	中国电信股份有限公司	120000	其他	客户服务经理
C14F1512	林健	2014/2017	男	信息技术系	电子商务	C14F15	2017-02-16	-	实习中	298	264	惠州文策儿童鞋有限公司		其他	推广
C14F1509	林志华	2014/2017	未知	信息技术系	电子商务	C14F15	2017-02-16	-	未实习	232	438	东莞鑫耀五金电子有限公司		其他	淘宝推广
C14F1511	黎志荣	2014/2017	男	信息技术系	电子商务	C14F15	2017-02-10	-	未实习	305	256	惠州佳纪海洋科技有限公司		其他	网店推广
C14F1552	罗士博	2014/2017	未知	信息技术系	电子商务	C14F15	2017-02-17	-	未实习	351	158	惠州新泰源有限公司		其他	亚马逊销售
C14F1504	邓金平	2014/2017	未知	信息技术系	电子商务	C14F15	2017-05-03	-	实习中	30	830	广州博建物流有限公司		-	-
C14F1513	苏瑞群	2014/2017	男	信息技术系	电子商务	C14F15	2017-02-19	-	未实习	241	415	惠州东江工业职业技术学院		其他	新媒体运营

(web 管理后台-我的实习生)

11. 签到管理

实习签到是学生实习过程中的日常操作，老师可以从签到信息中了解到学生签到的位置，签到场所图片，签到状态。



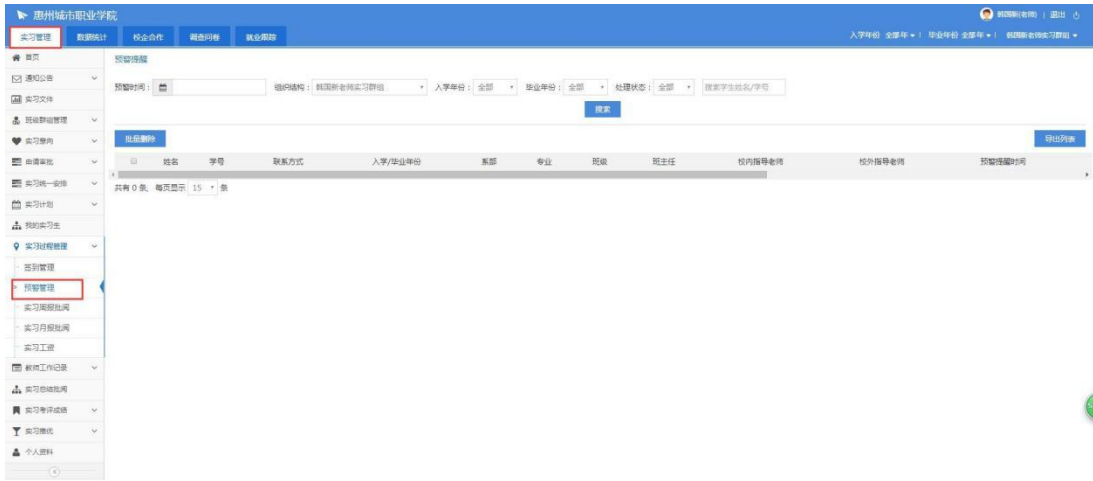
(web 管理后台-签到管理)



(手机端-签到管理)

12. 预警提醒管理

签到预警是系统检测到学生签到位置距离上次签到偏差较大，或者学生连续多天不签到时自动发送的提醒消息，平时老师需要适当关注这块信息。如下图。

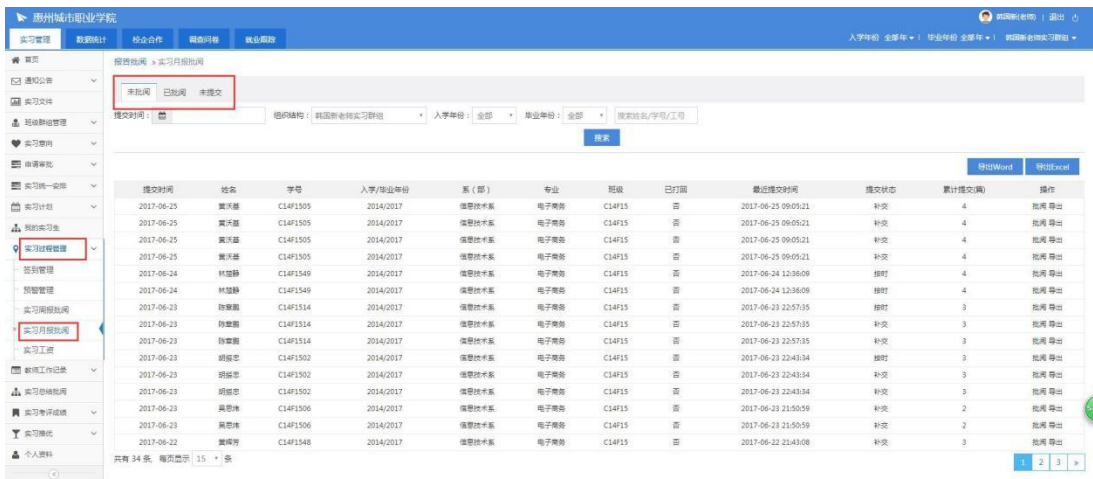


(web 管理后台-预警管理)

13. 实习日/周/月报批阅

学生实习过程中提交日/周/月报后，老师统一在此处批阅给出评语。如下图。

点击实习过程管理——实习周报/月报批阅——可以选择组织机构依次批阅或者批量批阅。



(web 管理后台-实习日周月报批阅)

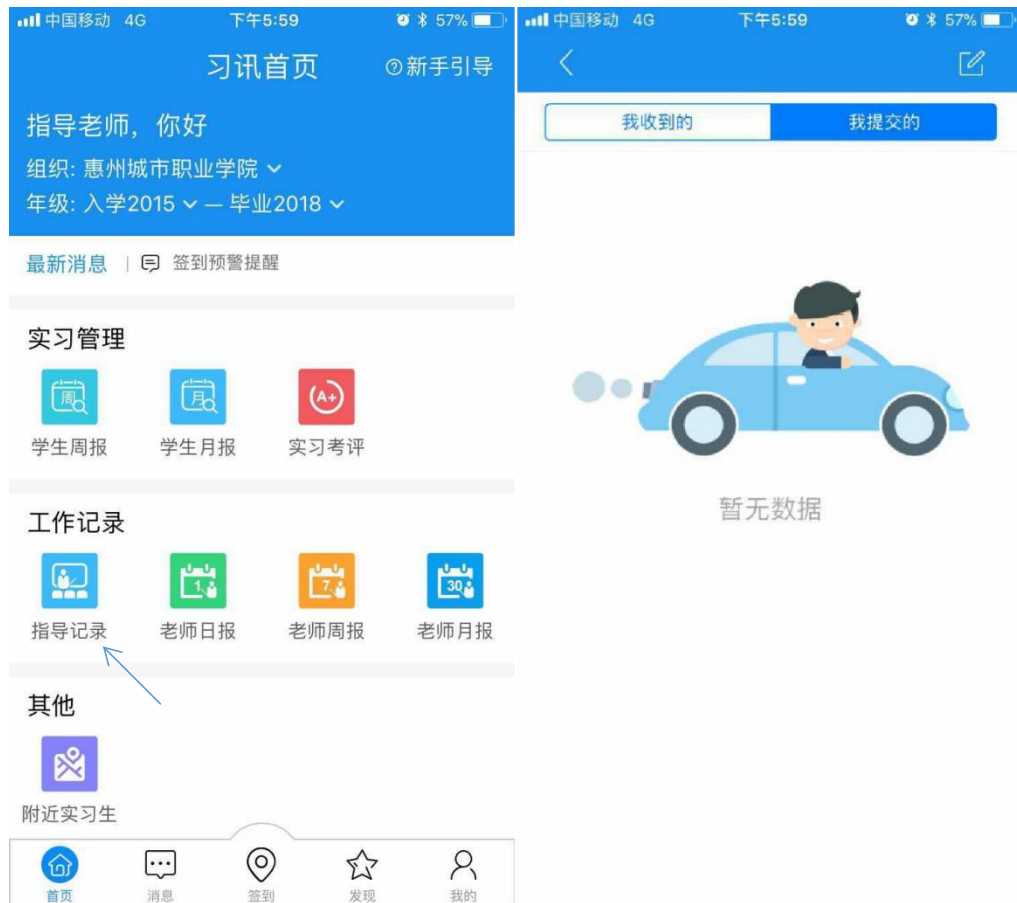


(手机端-实习日周月报批阅)

14. APP 在线交流指导

老师可通过手机客户端与通讯录中的学生实时进行对话聊天, 在线指导解决学生实习过程中的各种问题。点击“通讯录”中的某个学生或群组, 即可打开聊天界面发送消息。如下图。



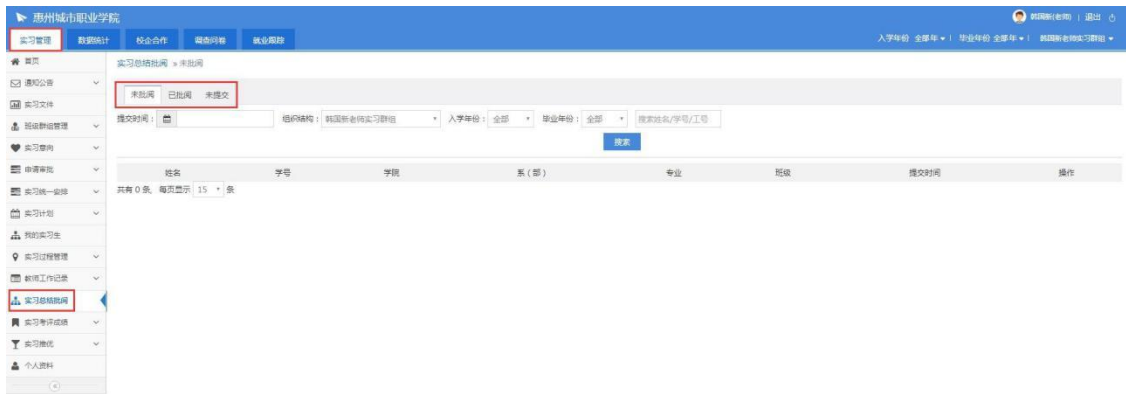


(手机端-巡访记录)

16. 实习总结批阅

学生实习结束后需要填写实习总结，老师统一在此处批阅给出评语。

点击实习总结批阅——可以选择组织机构依次批阅或者批量批阅。

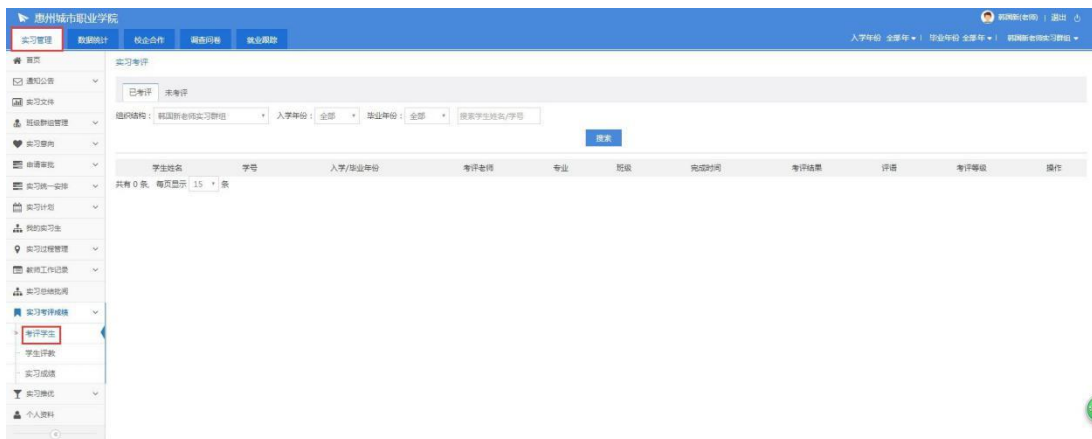


(web 管理后台-实习总结批阅)

17. 实习考评

学生结束实习后，老师可在线对学生实习表现情况进行考评，实习考评分为
指导老师考评、企业考评、学生自评、学生日常表现（系统记录）

指导老师只需完成“学校考评”即可，给学生打分写评语



(web 管理后台-实习考评)



(手机端-实习考评)

18. 实习成绩

学生实习成绩由实习考评各项考评结果成绩按照系统设定的计算比例，自动汇总计算得出，并形成分数和等级；

姓名	学号	入学/毕业年份	实习单位	实习时间	自我评价	教师评价	企业评价	日志表现	总分分数	考评等级	操作
曹伟明	C14F1501	2014/2017	北京直实网络科技有限公司深圳分公司	-	0	0	0	19	-	-	编辑
冯振忠	C14F1502	2014/2017	东莞伊恩社服饰有限公司	-	0	0	0	15	-	-	编辑
黄志雄	C14F1505	2014/2017	东莞华盟企业管理有限公司	-	95	0	96	18	46	不合格	编辑
吴恩林	C14F1506	2014/2017	广州雅达国际旅行社有限公司	-	0	0	0	1	-	-	编辑
黄杰	C14F1507	2014/2017	共青团惠州市委员会	-	0	0	0	10	-	-	编辑
林志华	C14F1509	2014/2017	东莞康隆五金电子有限公司	-	0	0	0	19	-	-	编辑
孙圣平	C14F1510	2014/2017	东莞康隆五金电子有限公司	-	0	0	0	11	-	-	编辑
彭志勇	C14F1511	2014/2017	惠州世纪南洋制药有限公司	-	0	0	0	17	-	-	编辑
苏耀群	C14F1513	2014/2017	惠州东江医院专科医苑	-	0	0	0	19	-	-	编辑
陈紫燕	C14F1514	2014/2017	腾讯滨海	-	0	0	0	4	-	-	编辑
洪冠	C14F1515	2014/2017	腾讯滨海	-	96	0	98	19	49	不合格	编辑
黄晓芳	C14F1548	2014/2017	深圳蓝信康源科技有限公司	-	0	0	0	15	-	-	编辑
林慧静	C14F1549	2014/2017	中国南玻股份有限公司	-	0	0	0	15	-	-	编辑
冯志华	C14F1550	2014/2017	广州文内普年旅行社有限公司	-	0	0	0	21	-	-	编辑
谢耀旭	C14F1551	2014/2017	佛山市南海利源有限公司	-	0	0	83	12	94	不合格	编辑

19.数据统计

平台提供实习过程各项业务数据统计，并以图文和报表形式呈现，各项统计数据统一汇总展示在“数据统计”页下。



(web 管理后台-数据统计)

20.健康日报统计

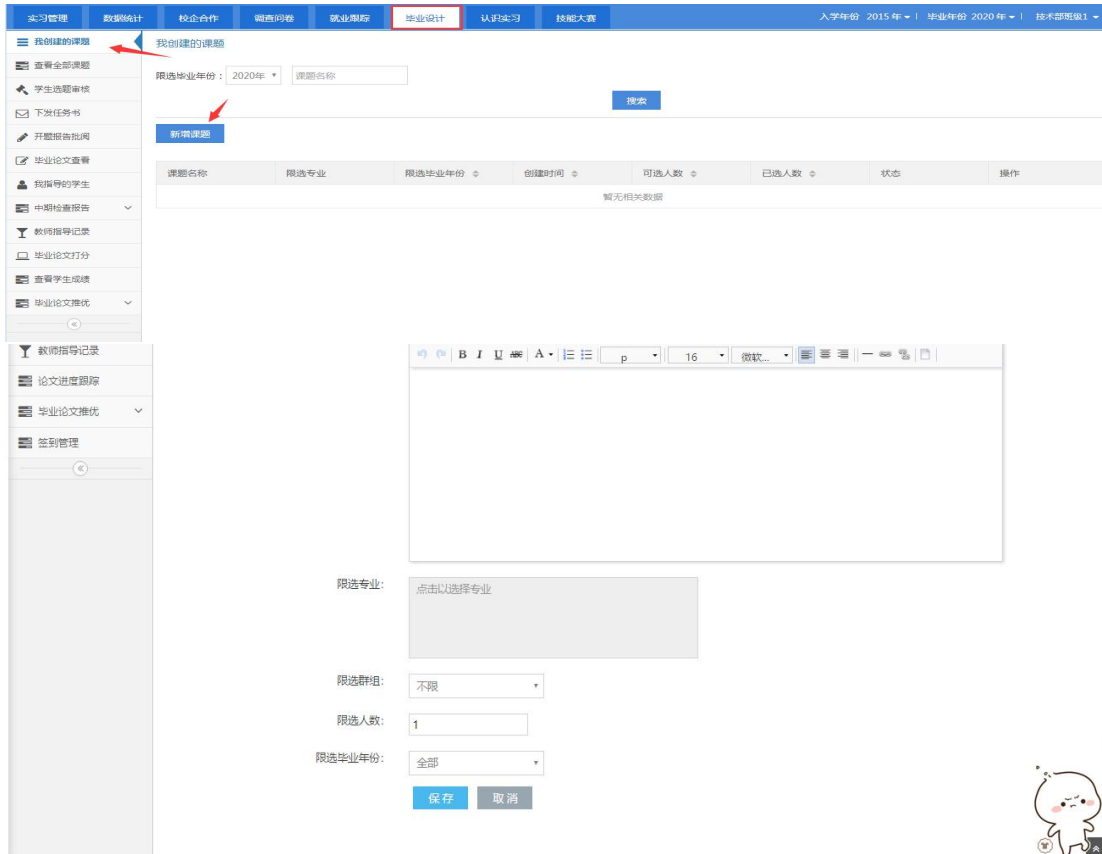
为配合学校做好疫情期间的实习管理防疫和学生实习就业安置工作，习讯云特新增“健康日报打卡”功能，学生的日常健康情况统一展现在“健康日报”功能页面下。



21.毕业设计

21.1指导老师创建课题

指导老师在“我的课题”中创建添加自己要发布的毕业设计课题，并进行查看和管理。创建课题时可填写名称、内容要求、限制学生人数等等。



21.2课题审核

学生选择课题或者自定义课题之后，老师进行审批。



学生姓名: 测试2
专业: 工业设计 (产品造型设计方向)
班级: 工设161
选题提交时间: 2020-10-26 12:29:55
审核状态: 审核中
类型: 老师的建课题
课题名称: 1111
审核意见:

审核通过 **审核不通过**

学生姓名	学号	联系电话	电子邮箱	已选课题	开题报告	进度跟踪	毕业设计	操作
测试2	202002			1111	查看	查看	查看	解除课题
测试2	202002			1111	查看	查看	查看	解除课题
测试2	202002			1111	查看	查看	查看	解除课题

在“我指导的学生”里可以解除课题，也就是修改已审核通过的学生

21.3 下发任务书

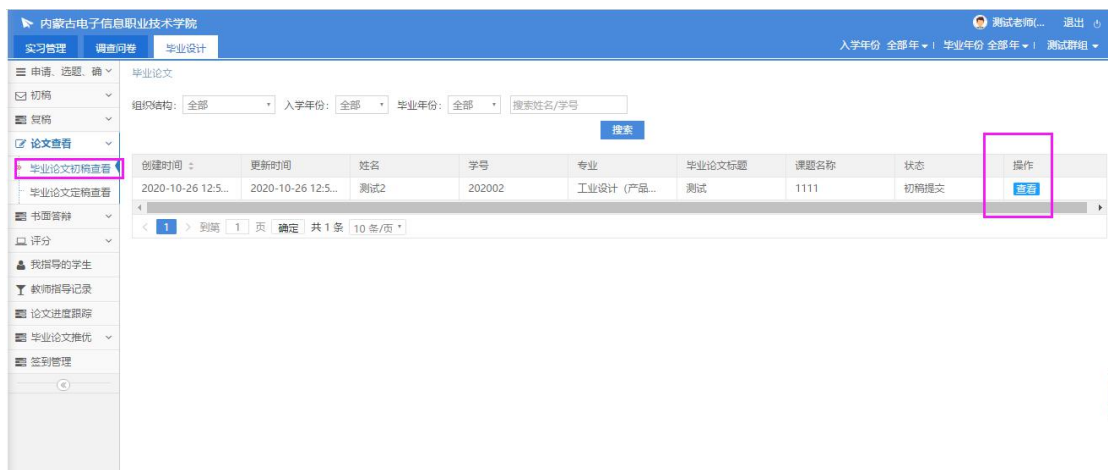
学生选择课题后，指导老师根据课题下发任务书。

创建时间	论文课题	限定专业	已选人数	已选学生姓名	任务书下达时间	操作
2020-10-19 14:29:27	1111	工业设计 (产品造型设...	9	2	2020-10-19 14:31:45	下发任务书



21.4 学生初稿批阅

学生先提交毕业论文，选定为“初稿”状态的论文，由指导老师进行批阅。



21.5 学生定稿批阅

学生选定为“定稿”状态的论文，由指导老师进行批阅。

内蒙古电子信息职业技术学院 测试老师(... 退出

实习管理 调查问卷 毕业设计 入学年份 全部年 | 毕业年份 全部年 | 测试群组

申请、选题、确 毕业论文

初稿 组织结构: 全部 入学年份: 全部 毕业年份: 全部 搜索姓名/学号

初稿 搜索

论文查看

创建时间	更新时间	姓名	学号	专业	毕业论文标题	课题名称	状态	操作
2020-10-26 13:0...	2020-10-26 13:0...	测试2	202002	工业设计 (产品...	测试2	1111	定稿提交	查看

毕业论文定稿查看

1 到第 1 页 确定 共 1 条 10 条/页

图书答辩 评分 我报导的学生 教师指导记录 论文进度跟踪 毕业论文推优 签到管理

实习管理 调查问卷 毕业设计 入学年份 全部年 | 毕业年份 全部年 | 测试群组

申请、选题、确 毕业设计

初稿 相关课题: 1111

初稿 论文标题: 测试2

论文查看 正文: 测试2

毕业论文初稿查看 论文下载: 查看文件

毕业论文定稿查看 状态: 定稿提交 (提示: 学生完成后才能通过)

图书答辩 评分: (提示: 学生完成后方可进行打分)

评分

我报导的学生 等级:

教师指导记录 评语:

论文进度跟踪

毕业论文推优

签到管理

通过 打回 返回