

# 智慧树网学习手册

自由选课之 PC 版

## 目录

重要提醒.....	2
一、 注册登录.....	2
1 新生注册选课.....	2
2 老生登录选课.....	4
3. 退课.....	5
4. 登录常见问题.....	6
二、 查看课程信息.....	9
1. 课程卡片.....	9
2. 成绩规则.....	9
三、 学习.....	10
1. 视频观看.....	11
2. 作业考试.....	12
3. 见面课.....	14
四、 成绩.....	17
1. 学习分析.....	17
2. 我的成绩.....	18
3. 补考.....	19
五、 温馨提示.....	20

**重要提醒：**1、请学生根据本校教务处提供的**选课专属链接**进入选课主页，而并非进入智慧树官网首页。

2、新生：首次进行智慧树课程学习的学生。

3、老生：已使用智慧树学习过学分课程的学生。

## 一、 注册登录

### 1 新生**注册**选课

#### 1.1 注册

点击选课主页右上角的【**注册**】，根据注册页面完整填写。

温馨提示：请认真填写所有信息，如果信息错误，课程结束后可能会拿不到学分。

注册完成后，通过【**跨校共享课**】进入选课页面。



#### 1.2 查看选课说明

在本校选课页面中可查看本校共引进多少门课程，选课及退课起止时间。部分学校会设置每位学生的限选门数，以及部分课程会有学院、入选年份、选课人数的限制。

2019年秋冬学期跨校共享课

- 本校引进国内名师名校的优质课程 7 门, 作为课程资源补充, 供同学们修读
- 本校委托全球大型的学分课程运营服务平台-智慧树网提供运行服务及技术支持
- 同学们完成选课, 通过智慧树网进行课程修读, 成绩合格后可获得本校规定学分
- 本学期选课限制:  
选课起止时间 2019/05/22 20:13 - 2019/12/31 20:13  
退课起止时间 2019/05/22 20:13 - 2019/12/30 20:13

如有疑问可联系: [在线客服](#)

### 1.3 选择课程

3  
选择课程

以下为本校引进的优质课程, 供同学们修读

<p>军事理论-国家安全环境 学分 2.0 学时 36</p>	<p>军事理论-军事思想强化 学分 2.0 学时 36</p>	<p>解码国家安全 学分 2.0 学时 28 混合式课程 国际关系学院 李文良 选择课程</p>	<p>思想道德修养与法律基础 学分 3.0 学时 42</p>
<p>大趋势 学分 2.0 学时 34</p>	<p>马克思主义基本原理概论 学分 3.0 学时 48</p>	<p>中国近现代史纲要 学分 3.0 学时 48</p>	<p>毛泽东思想和中国特色社会主义 学分 5.0 学时 80</p>

### 1.4 提交课程

在网页底部会显示当前已选择的课程, 全部选择完毕后请点击【**提交课程**】。

**选修课**  
由本校教务处认定，本学期内完成学习者将授予学分

 <b>艾滋病、性与健康</b> 学分 1.0 学时 18	 <b>健康生活, 预防癌症</b> 学分 1.0 学时 20	 <b>行为生活方式与健康</b> 学分 2.0 学时 28	 <b>大学生性健康修养</b> 学分 1.0 学时 16
			




**提交**


当前已选择 **2** 门

## 1.5 确认课程

以下为本校引进的优质课程，供同学们选修


**确认课程** ✕

共 2 门课程



**大学生性健康修养**  
马保华 · 山东大学

学分 1.0 学时 16



**行为生活方式与健康**  
汝海龙 · 杭州师范大学

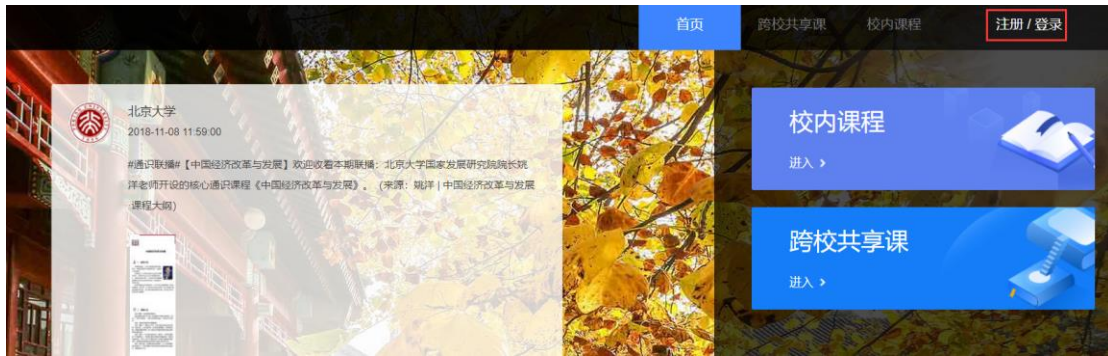
学分 2.0 学时 28

取消 确认

## 2 老生登录选课

### 2.1 登录

点击选课主页右上角的【登录】，可使用**学号**或**手机号**完成登录。



## 2.2 查看选课说明 (同 1.2)

## 2.3 选择课程 (同 1.3)

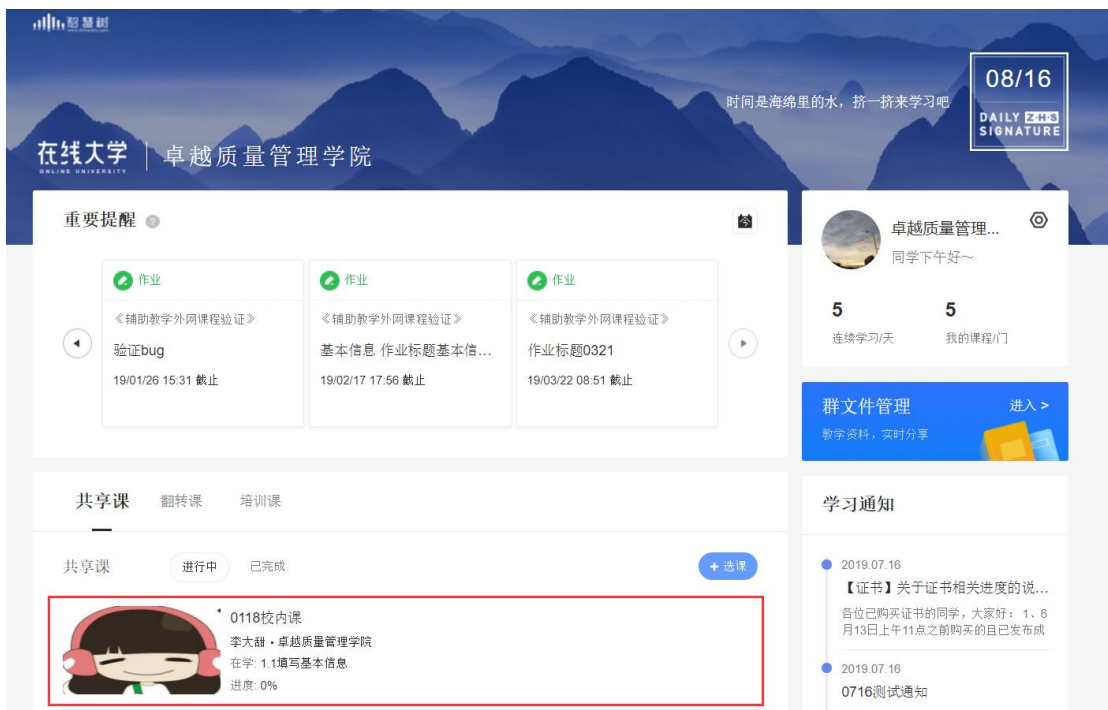
## 2.4 提交课程 (同 1.4)

## 2.5 确认课程 (同 1.5)

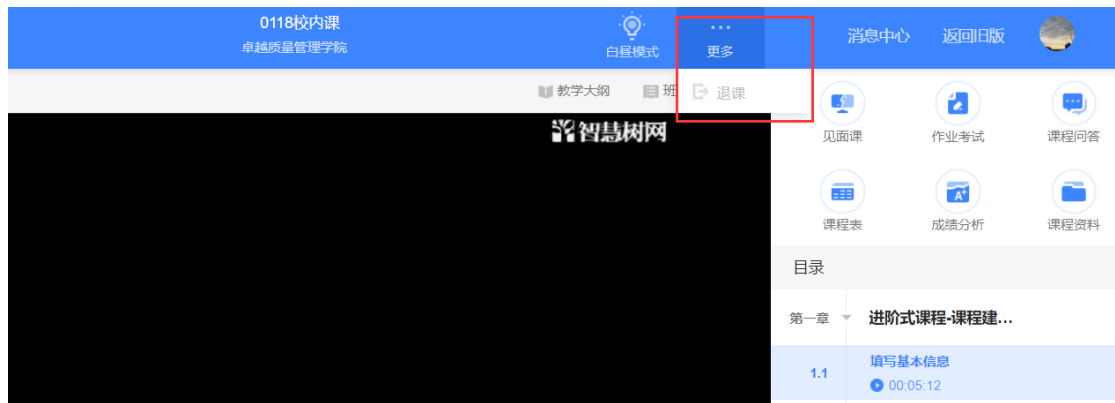
## 3. 退课

请在退课时间段内登录智慧树官网 ([www.zhihuishu.com](http://www.zhihuishu.com))

进入**学生端**学堂首页后, 首先在【共享课】中找到要退课的那门课程, 点击进入课程学习页。



点击顶部的【更多】选择退课即可。



若忘记退课时间，请登录学校提供的**选课专属链接**进入本校的【**跨校共享课**】选课主页中查看。


 The image is a promotional poster for the 2019 autumn and winter semester cross-school shared courses. The title '2019年秋冬学期跨校共享课' is prominently displayed at the top in white and blue. Below the title, there are four bullet points:
 

- 本校引进国内名师名校的优质课程 27 门，作为课程资源补充，供同学们修读
- 本校委托全球大型的学分课程运营服务平台-智慧树网提供运行服务及技术支持
- 同学们完成选课 after，通过智慧树网进行课程修读，成绩合格后可获得本校规定学分
- 本学期选课限制：
  - 选课起止时间 2019/06/21 00:00 - 2019/09/05 23:59
  - 退课起止时间 2019/06/21 00:00 - 2019/09/05 23:59

 The last bullet point and its sub-points are enclosed in a red rectangular box. The background of the poster shows a person's hands holding a laptop.

## 4. 登录常见问题

### 4.1 忘记密码

在登录页面的【**登录**】按钮下方有【**忘记密码**】，可通过绑定的手机号或邮箱进行找回。

## 找回密码

请输入收到的短信验证码

DVOY

登录

如登录、注册遇到问题，请 [联系客服](#)

## 4.2 修改密码

登录后，在姓名处先点击【设置】图标，然后再选择【账号设置】。

The screenshot shows the user interface of the Zhihuishu (智慧树) platform. At the top, there is a navigation bar with the logo and the text '在线大学 | 卓越质量管理学院'. Below this, there are tabs for '共享课', '翻转课', and '培训课'. The main content area displays a list of courses, including '军事理论-综合版' and '804秋冬'. On the right side, there is a user profile section with a '同学下' (My Profile) dropdown menu. The '账号设置' (Account Settings) option is highlighted with a red box, indicating the next step in the password modification process. Other options in the menu include '身份切换' (Switch Identity) and '安全退出' (Secure Logout). Below the menu, there are sections for '群文件管理' (Group File Management) and '学习通知' (Learning Notifications).

点击【账号管理】输入旧密码及新密码，保存后修改。

基本信息 **账号管理**

---

### 修改密码

密码

新密码

确认密码

[保存](#)

### 4.3 更换手机

登录后，在姓名处先点击【设置】图标，然后再选择【账号设置】，在【基本信息】的联系  
方式中点击【更换手机】，输入新手机号后点击【发送短信码】，输入图片验证码及短信码（短  
信码 60 秒输入有效），点击【确认】。

基本信息 账号管理

---

### 基本信息



姓名   已实名认证

性别  男  女

[编辑头像](#)

### 联系方式

Email  [解绑邮箱](#)

手机号  [更换手机](#)



## 二、 查看课程信息

### 1. 课程卡片

运行周期中的课程会显示在共享课中的【**进行中**】，课程图片右侧包含**我的进度**。

学习进度=（看完的视频数+做完的章测试数）/（总的视频数+总的章测试数）。

点击课程卡片即可进入课程学习页面观看课程视频。



### 2. 成绩规则

混合式课程的考核方式包括**平时成绩**、**章测试**、**见面课**、**期末考试**四部分。

即：混合式课程**总成绩**=**平时成绩**+**章测试**+**见面课**+**期末考试**。

在线式课程**无见面课**，故考核方式只包括**平时成绩**、**章测试**、**期末考试**三部分。

即：在线式课程**总成绩**=**平时成绩**+**章测试**+**期末考试**。



平时成绩包括学习进度和学习行为两部分，学习行为由学习习惯和学习互动组成

学习习惯分获取方式说明：某一天的学习时长达到建议学习时长的 25 分钟则记一次规律学习（重复观看视频的时长不计入），规律学习达到一定的次数可获得全部的习惯分。

学习互动分获取方式说明：参与问答互动，积累贡献度，学习互动得分由排名决定，比如学习互动分占比为 5 分，如果你排名前 80%，则互动得分为  $5 \times 80\% = 4$  分

能够积累贡献度的行为包括：回答获得老师的赞 +10；问题获得老师的回答 +3；回答获得同学的赞 +2；问题获得同学的回答 +0.5；有效提问 +1；有效回答 +1

其中，提问和回答需经过系统和人工审核判定为有效后才会累计进贡献度，并不是发的所有帖子都会计算进贡献度，垃圾帖、广告贴、事务型问题贴等都是无效的。

注：期末考试开始前，需观看完全部课程视频并**完成**所有章测试，混合式课程还需完成**见面课**学习。

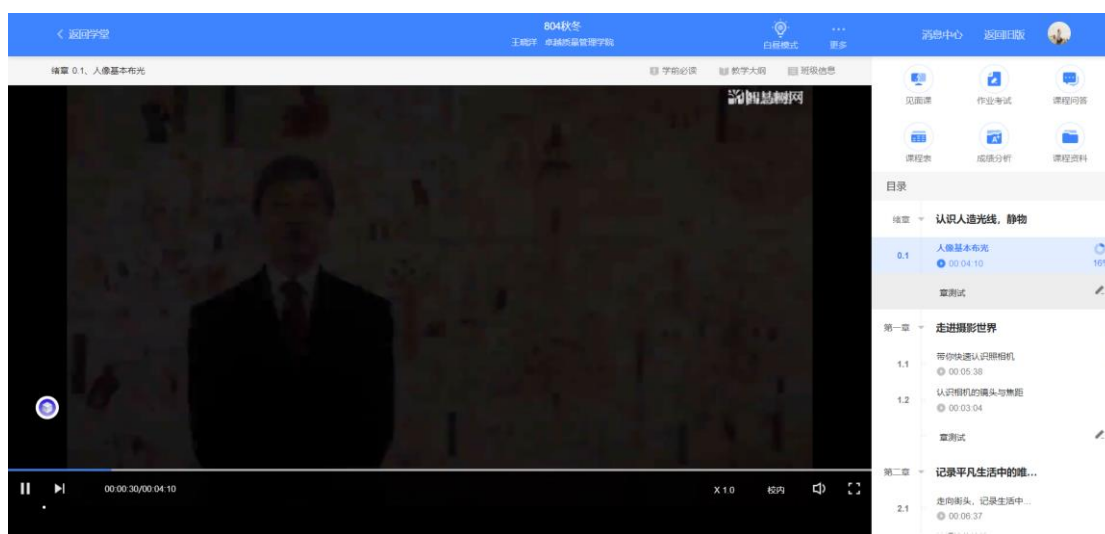
### 三、学习

## 1. 视频观看



点击课程卡片，进入视频学习页面。每个章节的课程视频可重复观看，学透知识点。

进入视频学习页面后，会弹出该门课程的**学习指导卡**，该指导卡囊括了课程的成绩规则、学习时间、考试时间等重要信息，请同学们仔细查看。

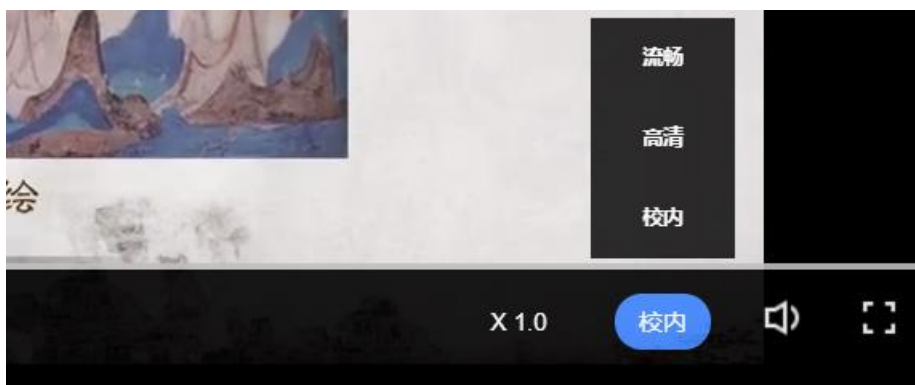
智慧树视频学习进度是根据学生的**累计观看时间**来计算的，拖拽播放进度条是无法累计观看时间的，请认真观看视频。



当前视频观看完毕后，请手动切换至下一个小节进行播放，已完成的小节前方会出现打

勾的标志 ，此时您可以获得该节视频的学习进度。若显示为 ，则说明该节视频还未完整观看完毕，请继续观看。

如果在观看视频时出现卡顿，可在播放器底部切换【**清晰度**】来调整播放线路。

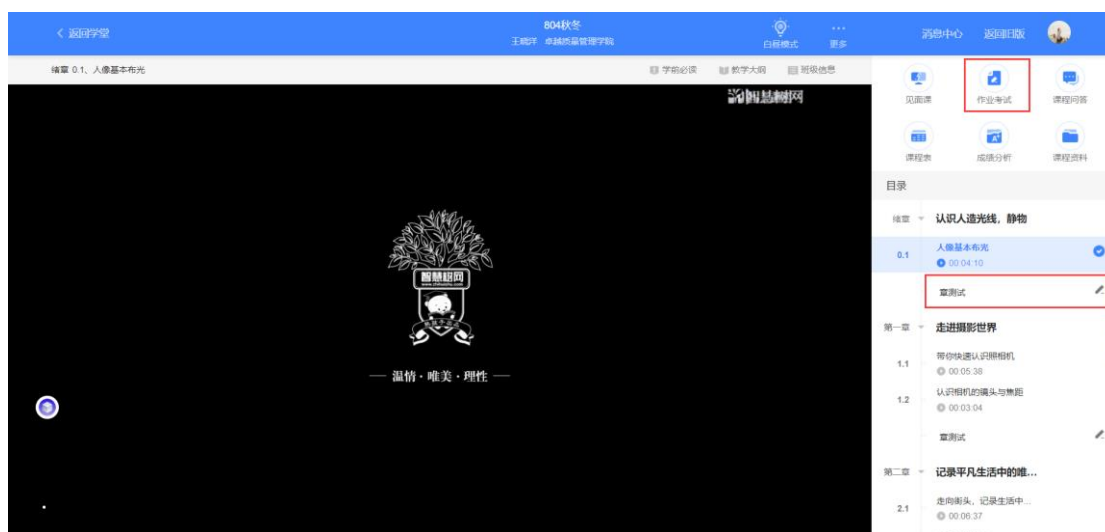


## 2. 作业考试

### 2.1 如何完成章测试及考试

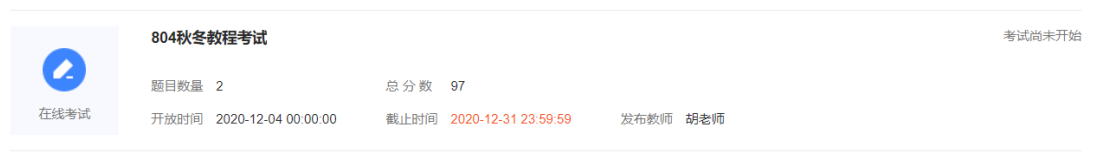
有两种方式进入**章测试**，第一种为点击视频观看页面相应章节下方的【章测试】图标，另一种方式为点击右上角的【作业考试】图标，进入作业考试**未上交**列表。

超过课程学习时间，章测试将无法提交，请注意章测试的**截止时间**。



**考试**有相应的开放及截止时间，考试开放之时，也就是学习结束之时，即除了考试，其他任何学习相关的内容均不再计分。

考试都是有时间限制的，不要抱着“看一看”的心理去打开考试，打开考试时需输入**验证码**，试卷打开后，即使关闭网页，时间仍会继续计时，一旦考试时限到了，试卷将会被系统自动提交。



以上图为例，并不是12月4日00:00至12月31日23:59这个时间段内可以无限次进入答题，该课程的考试时间限制为90分钟，即如果在12月18日8:00打开试卷，则试卷答题截止时间为12月18日9:30。

补充：如果在 12 月 31 日 23:30 打开试卷，答题时间也不会超过考试的截止时间 12 月 31 日 23:59。

## 2.2 如何查看章测试及考试分数

点击【作业考试】中的**已上交**列表，即可查看到相应分数。

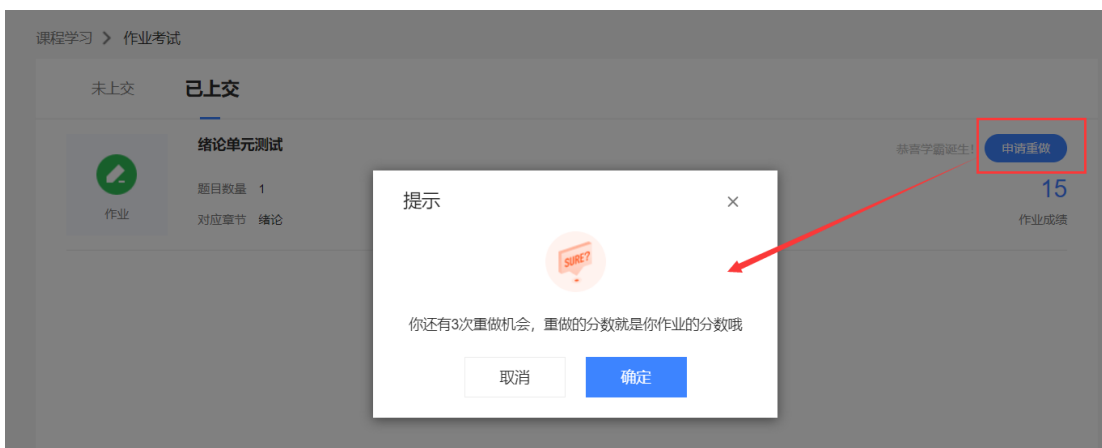


如果章测试为全客观题，则在学生完成后立即显示分数；如果考试为全客观题，不会直接显示分数，系统提示“试卷正在批改中，请耐心等待”，当系统完成算分后会给学生发送一条站内信，学生进入或者刷新作业考试列表后就可以看到考试得分了。

若作业考试含有主观题，则需要等待老师批阅后才会显示分数。

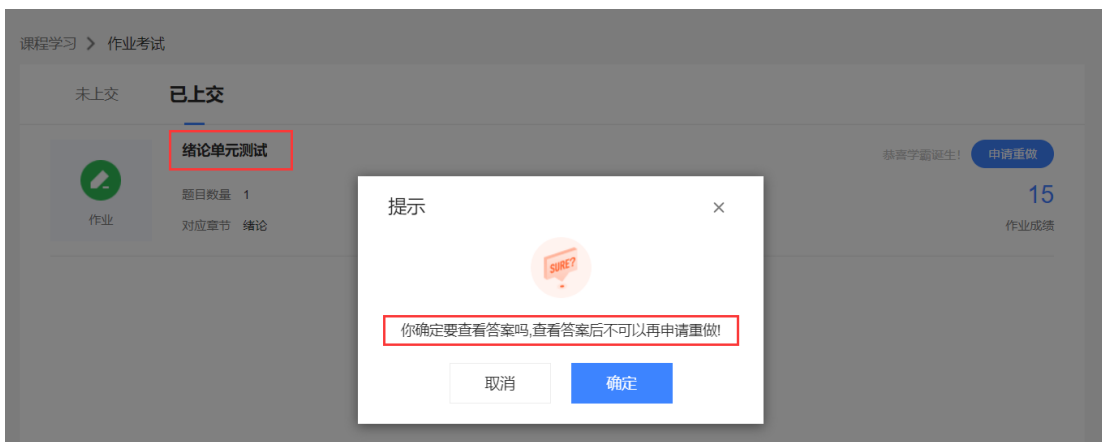
## 2.3 章测试申请重做

在学习周期内，若对章测试分数不满意，可申请重做。每章的重做机会各有 **3** 次，以最后一次做题的分数为准。客观题申请后系统自动同意，主观题需等老师批阅后才能申请，且由老师手动审核是否同意。



学生也可以通过点击【本次成绩】或【第 X 章单元测试】的标题查看本章测试的答案，

一旦查看答案则无法申请重做。（查看答案指的是查看自己每道题的得分情况和回答是否正确，不包含标准答案）

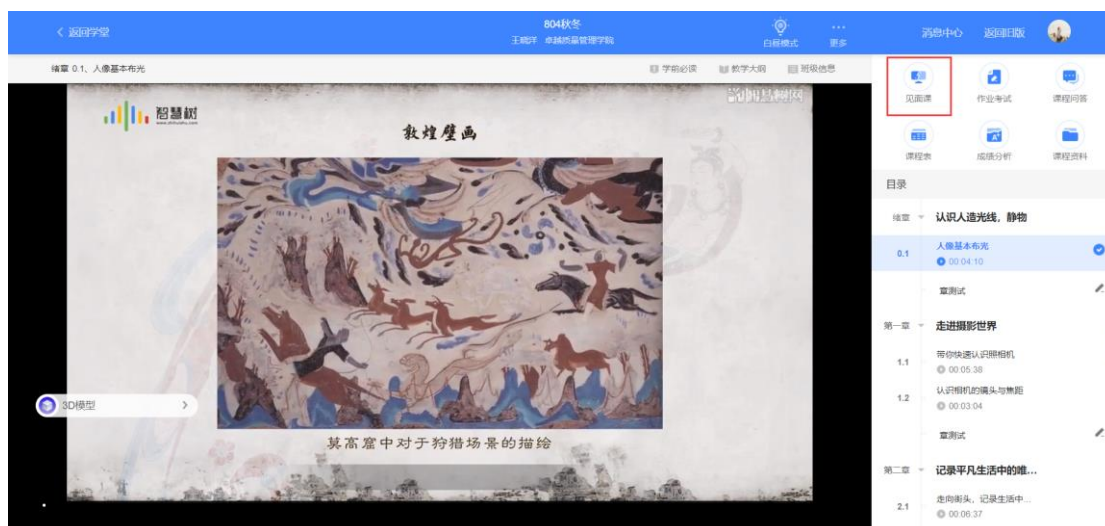


### 3. 见面课

根据以往的实际案例，有部分【混合式】课程的学生最终不及格就是由于未完成见面课部分的学习，所以请所有同学重视**见面课**。

#### 3.1 查看见面课

在课程学习页，右上角的【见面课】，点击即可查看。



见面课的类型分为：直播互动课、小组讨论、实践课等模式。如果是直播类型的见面课会在见面课结束后的 24 小时内上传回放视频。如果是讨论或实践类型，无直播无回放。

课程学习 > 见面课

### 见面课安排

在【[成绩分析](#)】页面下方可以查看详细的见面课得分情况

每次见面课后老师会布置随堂测验，测验提交截止时间为课程结束时间，请同学们及时关注通知不要错过测验

<b>世界军事发展大趋势</b> <a href="#">即将开始</a> 主讲人：尹卓 时间：2019-10-14 18:30-2019-10-14 20:30 课程类型：直播互动课 学习方式：现场签到	直播	测验	请假	详细
<b>贸易战与中美关系</b> <a href="#">即将开始</a> 主讲人：朱成虎 时间：2019-11-04 18:30-2019-11-04 20:30 课程类型：直播互动课 学习方式：现场签到	直播	测验	请假	详细
<b>未来15年大国实力演变对中国军力发展的影响</b> <a href="#">即将开始</a> 主讲人：乔良 时间：2019-11-18 18:30-2019-11-18 20:30 课程类型：直播互动课 学习方式：现场签到	直播	测验	请假	详细
<b>从“将道”谈人生</b> <a href="#">即将开始</a> 主讲人：薛国安 时间：2019-12-02 18:30-2019-12-02 20:30 课程类型：直播互动课 学习方式：现场签到	直播	测验	请假	详细

课程的相关老师也会在每次见面课之前发送【**通知**】来提醒各位学生参加。

## 3.2 学习方式

见面课的学习方式也分为：**现场签到**及**在线观看** 2 种类型。可在**见面课**模块中自行查看。

**30分钟做有逼格的PPT** 已结束

主讲人：张艳华

时间：2018-10-23 15:3—2018-10-23 17:00

课程类型：直播互动课 学习方式：**现场签到**

**814直播A-直播互动课** 已结束

主讲人：胡露1

时间：2019-08-14 18:00-2019-08-14 22:00

课程类型：直播互动课 学习方式：**在线观看**

**现场签到**：本校统一组织学生去教室观看直播或回放，老师会要求学生在教室中进行纸上的签到，后由老师将签到信息录入至系统。另一种方式为老师引导学生进行二维码签到，签到情况系统将自动记录。（请同学们提前下载**知到** APP）

如果学生由于各种原因无法去到现场参加见面课，可以在电脑端进行【**请假**】，但请假是否同意，需由本校老师审核。

**30分钟做有逼格的PPT** 已结束

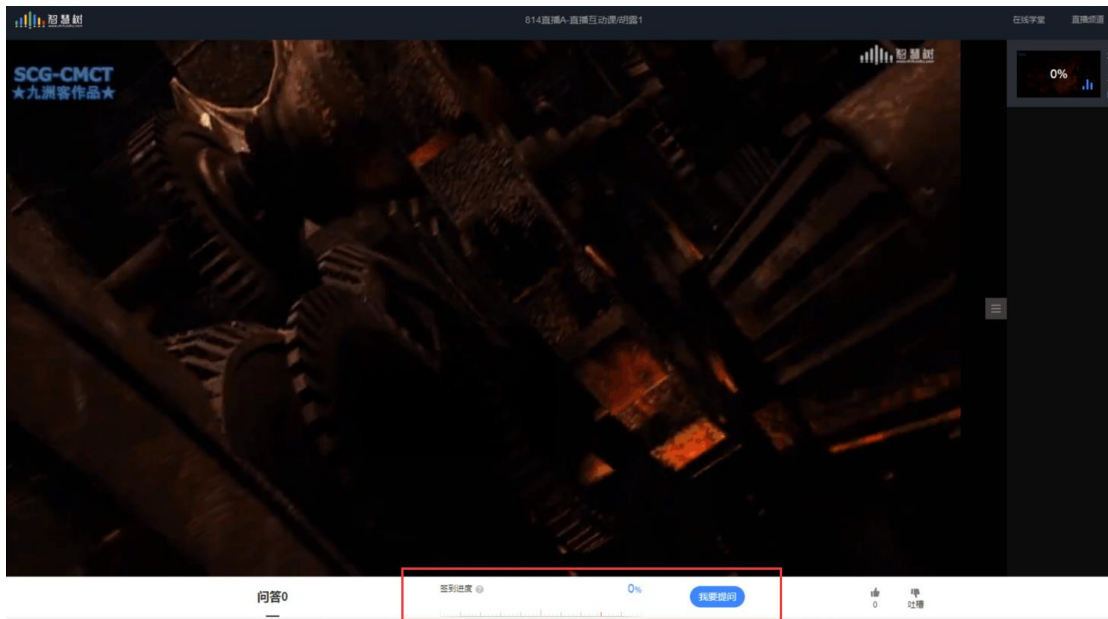
主讲人：张艳华

时间：2018-10-23 15:3—2018-10-23 17:00

课程类型：直播互动课 学习方式：现场签到

回放 测验 **请假** 详细

**在线观看：**学生自行在网上收看见面课的直播或回放，学生只要观看完直播或回放，且进度超过 80%，系统则自动记录签到信息。



### 3.3 见面课考核

每次见面课总分由三部分构成：考勤分、现场分、测验分

学生可在课程学习页面右侧的【成绩分析】进行查看。如下图：

课程学习 > 成绩分析

**我的分数明细** 分数不对？点我试试

[查看详细计分规则](#)

0  
当前课程总得分

=

0  
平时成绩  
(学习进度+学习习惯+互动)

+

0  
章测试成绩

+

0  
见面课成绩

+

0  
期末考试成绩

学习进度
学习习惯
我的互动
章测试
见面课

**我的得分** 0/20分

见面课成绩为学生所有签到成绩、表现成绩与随堂测验成绩的总和

见面课主题	时间	考勤实际得分/总分	现场实际得分/总分	测验实际得分/总分	是否记录总成绩	实际总得分/见面课总分
世界军事发展大...	2019-10-14	0/2	0/1	0/2	是	0/5
贸易战与中美关系	2019-11-04	0/2	0/1	0/2	是	0/5
未来15年大国实...	2019-11-18	0/2	0/1	0/2	是	0/5
从“将道”谈人生	2019-12-02	0/2	0/1	0/2	是	0/5

**现场签到的学生，**只要在纸上签到后，会由本校老师将出勤记录录入至智慧树平台，录入后




学生将获得**考勤分**，具体录入时间以老师操作为准。**现场分**由老师根据现场实际情况给予，所以并不是所有学生都可以获得现场分的。

注：**现场签到**的学生直接在线观看直播或回放均不得分。因故无法去到现场的学生可以在老师审核【请假】同意**后**观看回放，进度超过 80%可获得**考勤分**，无表现分。

**自行观看**的学生，观看完直播或回放，且进度超过 80%，即可获得考勤分及现场分。

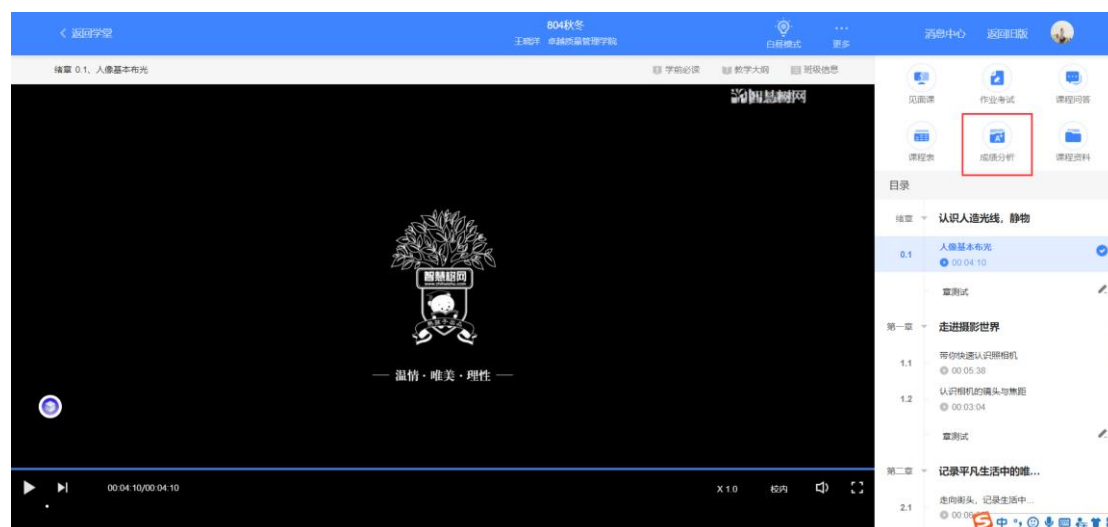
老师发布见面课测验后，可在见面课模块和作业考试模块看到，请及时完成。



## 四、成绩

### 1. 学习分析

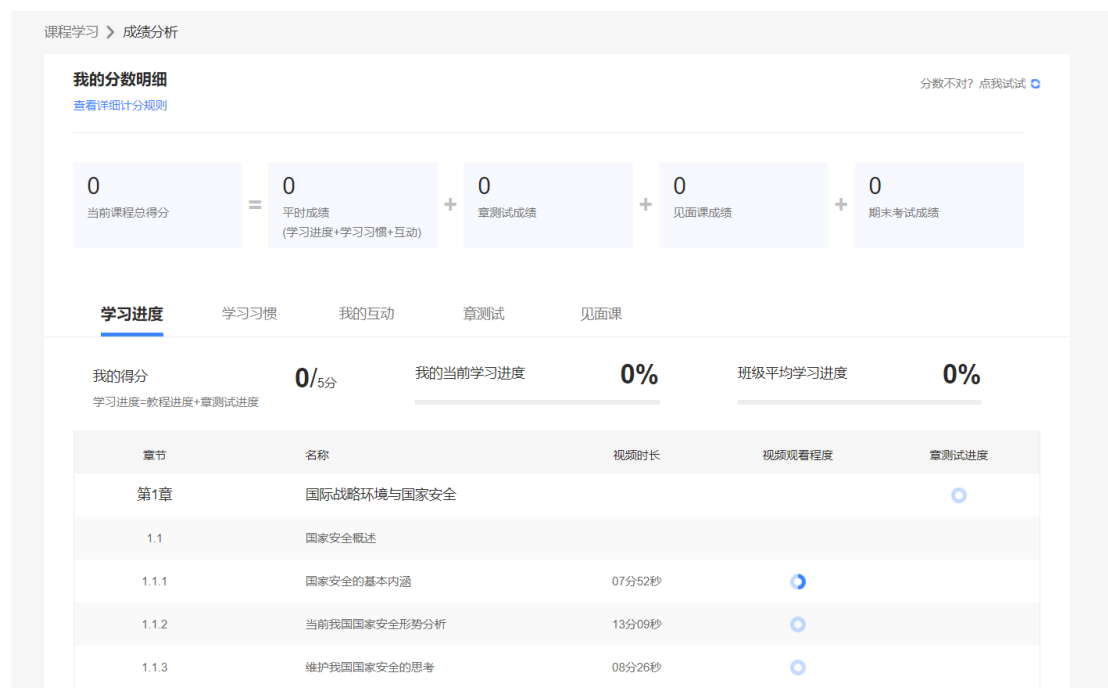
在学习过程中，学生可在课程学习页的右侧点击【**成绩分析**】的了解自己的学习情况。



注：【**成绩分析**】中的分数仅作为学习过程中的参考，智慧树最终成绩以成绩发布后【**我的成绩**】中的为准。

若遇到学习分析中的分数更新不及时，请手动点击【**分数不对？点我试试**】的**刷新**按钮。

## 2. 我的成绩




期末考试若为全客观题，则总成绩在考试截止日期后的 48 小时自动发布。

期末考试若含有主观题，则总成绩需要等到老师批阅完班级内所有学生的试卷后手动发布，

具体发布时间以老师操作为准。

注：学生在成绩发布后，需要先完成调查问卷后方可查看总成绩。

若学生的总成绩大于等于60分，则可下载本课程的电子版**修读证明**。如下图：



注：智慧树平台总成绩60分合格，各校的合格分数线以学校为准，若学校线下调整过分数，请以学校教务系统（或教务处）发布的成绩为准。

学生可在微信扫描二维码购买纸质版课程结业证书。如下图：



### 3. 补考

总成绩发布后，若学生总成绩小于 60 分，且学校**允许补考**的前提下，系统会自动发布补考试卷，补考时间为成绩发布后的 7 天内，超过时间没有补考的学生，补考成绩记为 0 分。

注意：2018 年秋冬学期起，平台补考时间**默认为** 7 天，学校可自定义修改补考时间为

2~14 天, 故请同学们**以本校通知为准**, 或者详细查看试卷上显示的开放时间及截止时间。

补考成绩大于等于 60 分 (百分制) 时, 平台最终成绩取 60 分; 补考成绩小于 60 分 (百分制) 时, 平台最终成绩取 2 次成绩的最高分。最后, 以学校教务系统 (或教务处) 认定及发布的成绩为准。

补考只看补考试卷的成绩, 不再综合学习进度、章测试、见面课部分的占比成绩。



温馨提示: 教务系统 (或教务处) 成绩具体发布时间以学校为准。补考结束后, 学校就可以从智慧树平台导出成绩, 然后导入或录入至本校教务系统, 由于各校的操作时间不同, 还请学生们耐心等待学校操作。

## 五、 温馨提示

### 1. 学习数据异常处理

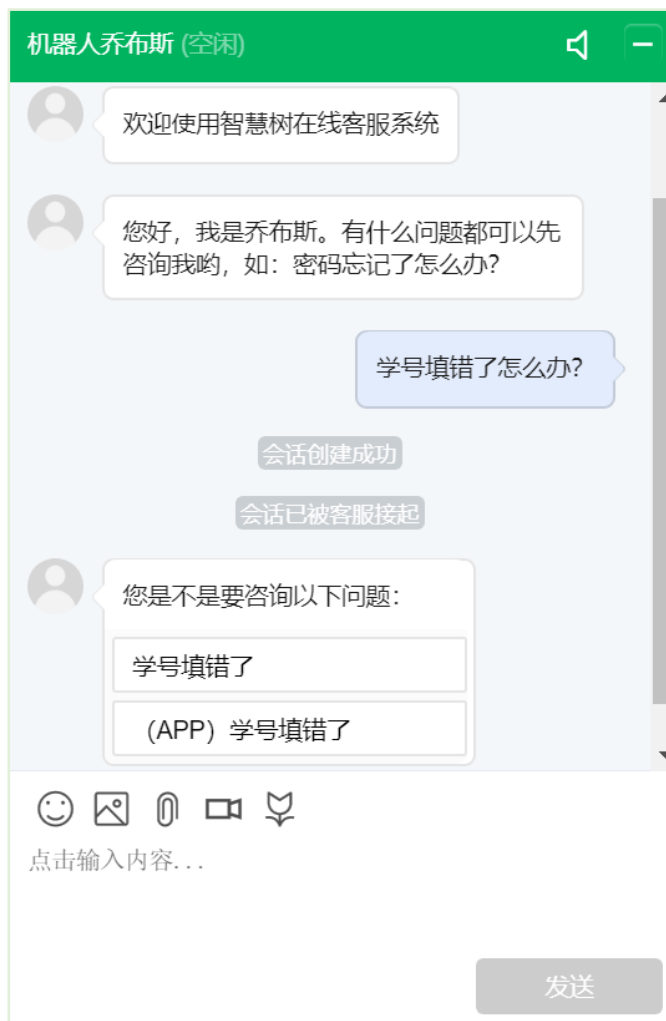
智慧树平台会检测学生的学习行为, 若发现学生视频观看或见面课观看数据异常、章测试或考试答题数据异常, 则直接通报学校教务处, 由教务处决定是否视作作弊行为进行处理。

### 2. 在线客服

在学习过程中遇到任何问题，学生可将鼠标移至智慧树网页右侧【**客服**】。



机器人-乔布斯可解决一些简单问题的自动回复，如需要人工客服，机器人-乔布斯也会告知您转接的方法。



### 3. 服务中心

学生也可以访问[服务中心](#)（←点击左侧文字）查询常见问题解答。