

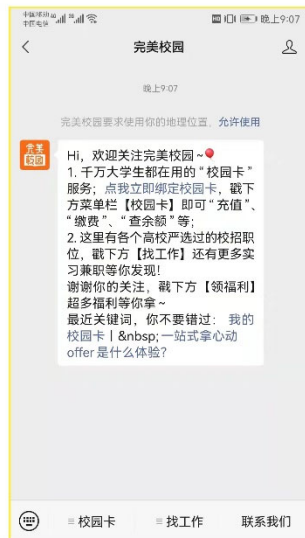
安庆职业技术学院校园卡操作说明

一、校园卡绑定主要有以下几种方法：

1、微信绑定：进入微信搜索“完美校园”公众号点击关注公众号后即可收到信息，点击信息正文中的“点我立即绑定校园卡”，在弹出的页面中输入相关信息即可完成绑定。



1.



2.



3.

2、支付宝绑定：在支付宝中搜索“完美校园”小程序，按选照页面提示操作并输入相关信息即可完成绑定。



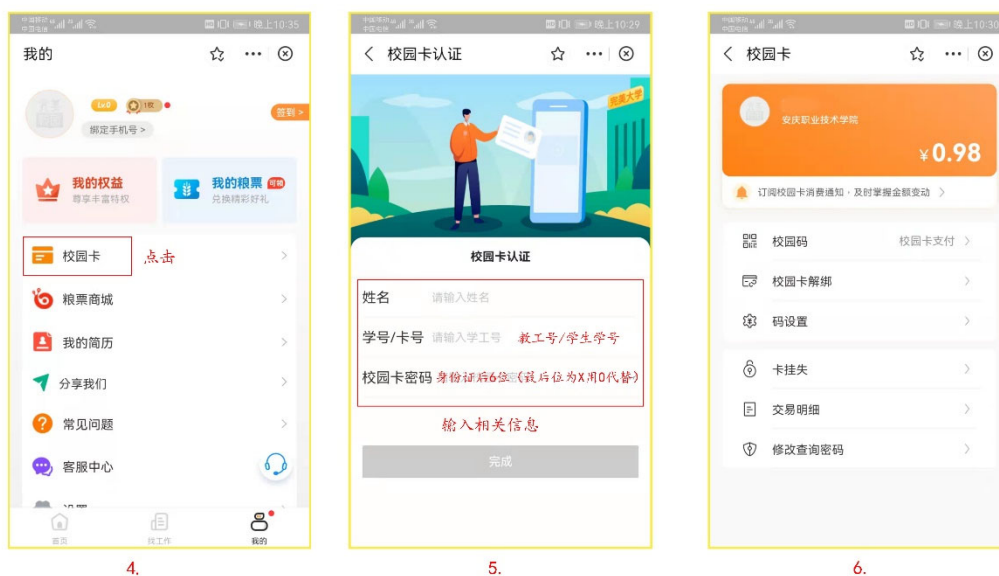
1.



2.



3.

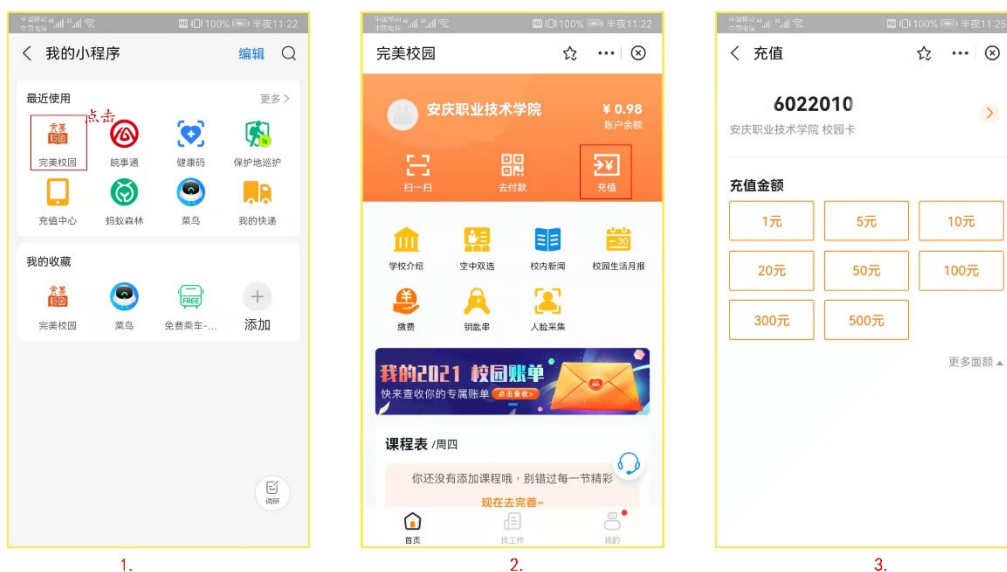


二、新校园卡充值主要有以下几种方式：

- 1、实体卡充值：携带新校园卡实体卡到食堂二楼充值窗口直接现金充值。
- 2、通过微信充值：在微信中绑定新校园卡后，在微信“完美校园”公众号点击页面左下方的“校园卡”，点击“充值”，根据个人需要选择充值金额后按提示操作即可完成充值。



- 3、通过支付宝充值：在支付宝中绑定新校园卡后，进入支付宝，点击“完美校园”，点击右上方“充值”，根据个人需要选择充值金额后按提示操作即可完成充值。

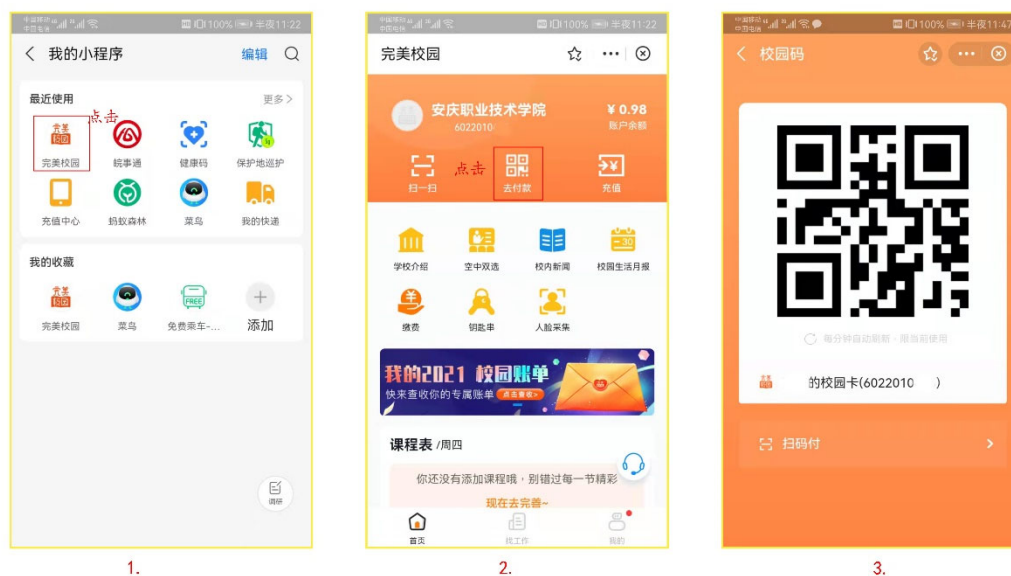


三、校园卡使用有以下几种：

1、实体卡是用户的主要的使用形式，用户可通过绑定微信或者绑定“完美校园”APP 或者绑定支付宝小程序“完美校园”进行充值。充值成功后，需进行卡片领款操作，然后再使用校园卡。

2、校园卡虚拟卡，通过“完美校园”支付宝小程序进行校园卡绑定。

虚拟卡使用（虚拟卡消费）：用户打开支付宝“完美校园”小程序，点击“我的”-“设置”-“支付设置”-选择“虚拟卡码”，设置完成后，退回小程序首页，点击“去付款”，将显示的虚拟卡码对准扫码头扫码消费。消费金额通过校园卡账户扣缴。



3、支付宝、微信原生码扫码使用。

四、人脸信息录入

食堂餐饮和学校超市的消费机、学生宿舍的闸机、实训厂房的闸机和部分实训实验室的门禁都具有人脸识别功能，在使用人脸识别时，要在支付宝“完美校园”小程序中录入人脸信息或上传个人照片。



1.



2.

补充说明：

(1) 校园卡包括实体卡和虚拟卡。实体卡主要发放对象是学校师生员工，同时默认开放虚拟卡业务。短时使用人员凭主管部门提供身份信息证明可办理虚拟卡，仅用于消费。

(2) 为了提高刷卡效率，节约刷卡时间，在校园卡使用时，首先使用校园卡实体卡，其次使用校园卡虚拟卡，最后使用支付宝、微信支付方式和人脸识别功能。

如有疑问请拨打电话：0556-5283036